



УПРАВЛЕНИЕ ФЕДЕРАЛЬНОЙ СЛУЖБЫ
ГОСУДАРСТВЕННОЙ СТАТИСТИКИ
ПО АРХАНГЕЛЬСКОЙ ОБЛАСТИ И НЕНЕЦКОМУ
АВТОНОМНОМУ ОКРУГУ

О финансовом состоянии организаций Ненецкого автономного округа



за январь-март 2023 года



Управление Федеральной службы
государственной статистики по Архангельской
области и Ненецкому автономному округу

О финансовом состоянии организаций

Ненецкого автономного округа

за январь-март 2023 года

- 01 Сальдированный финансовый результат
- 02 Сальдированный финансовый результат
- 03 Доля организаций, получивших прибыль (убыток)
- 04 Доля прибыльных и убыточных организаций промышленного производства
- 05 Эффективность деятельности организаций
- 06 Темп роста кредиторской задолженности организаций
- 07 Структура кредиторской задолженности организаций
- 08 Темп роста дебиторской задолженности организаций
- 09 Структура дебиторской задолженности организаций
- 10 Доля организаций, имеющих просроченную кредиторскую и дебиторскую задолженности
- 11 Структура активов организаций





САЛЬДИРОВАННЫЙ ФИНАНСОВЫЙ РЕЗУЛЬТАТ ¹⁾

январь-март 2023г., млн рублей

НЕНЕЦКИЙ АВТОНОМНЫЙ ОКРУГ

-1160,3



Сельское, лесное хозяйство, охота, рыболовство и рыбоводство

111,9



Транспортировка и хранение

259,9



Обеспечение электрической энергией, газом и паром; кондиционирование воздуха

36,7



Деятельность по операциям с недвижимым имуществом

-3,3



Торговля оптовая и розничная; ремонт автотранспортных средств и мотоциклов

65,2



Деятельность профессиональная, научная и техническая

-814,9

1) Здесь и далее - без субъектов малого предпринимательства, кредитных организаций, государственных (муниципальных) учреждений, некредитных финансовых организаций



САЛЬДИРОВАННЫЙ ФИНАНСОВЫЙ РЕЗУЛЬТАТ

январь-март 2023г., в % к январю-марту 2022г.

НЕНЕЦКИЙ АВТОНОМНЫЙ ОКРУГ - 1)



Сельское, лесное хозяйство, охота,
рыболовство и рыбоводство

в 2,7



Добыча полезных ископаемых

- 1)



Обрабатывающие производства

- 1)



Обеспечение электрической энергией,
газом и паром; кондиционирование воздуха

104,9



Водоснабжение; водоотведение,
организация сбора и утилизации отходов,
деятельность по ликвидации загрязнений

- 1)



Строительство

- 1)



Торговля оптовая и розничная;
ремонт автотранспортных средств
и мотоциклов

19,1



Транспортировка и хранение

25,1



Деятельность гостиниц и предприятий
общественного питания

54,8



Деятельность в области
информации и связи

82,1



Деятельность по операциям с
недвижимым имуществом

- 1)



Деятельность профессиональная,
научная техническая

- 1)

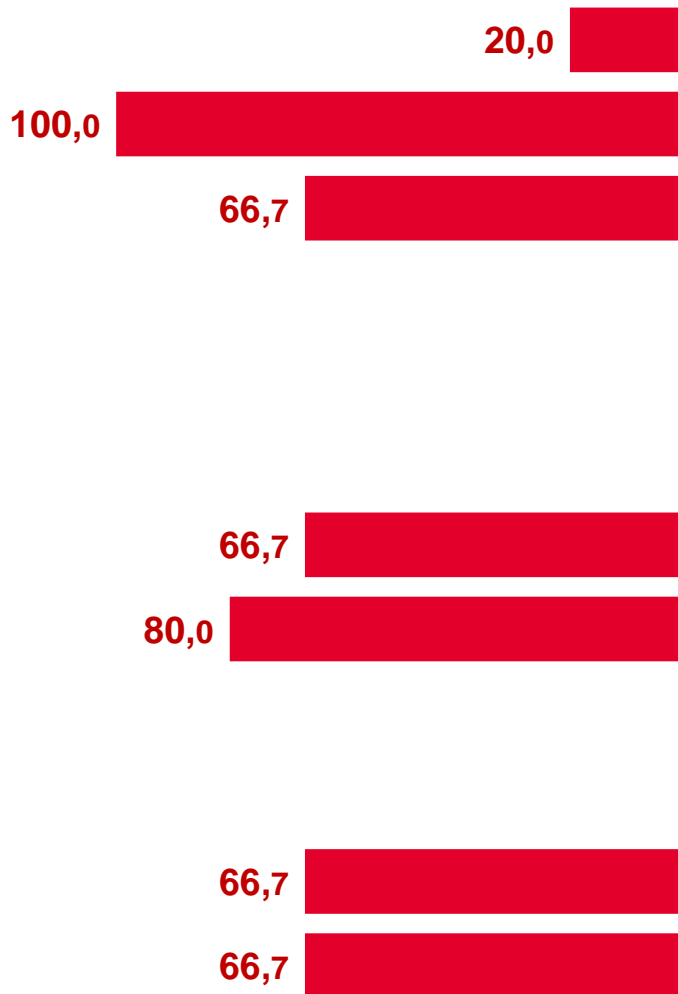
¹⁾ Прочерк означает, что в одном или обоих сопоставляемых периодах был получен отрицательный сальдированный финансовый результат.



ДОЛЯ ОРГАНИЗАЦИЙ, ПОЛУЧИВШИХ ПРИБЫЛЬ (УБЫТОК)

январь-март 2023г., в % к общему количеству

УБЫТОК



Сельское, лесное хозяйство, охота, рыболовство и рыбоводство

Добыча полезных ископаемых

Обрабатывающие производства

Обеспечение электрической энергией, газом и паром; кондиционирование воздуха

Водоснабжение; водоотведение, организация сбора и утилизации отходов, деятельность по ликвидации загрязнений

Строительство

Торговля оптовая и розничная; ремонт автотранспортных средств и мотоциклов

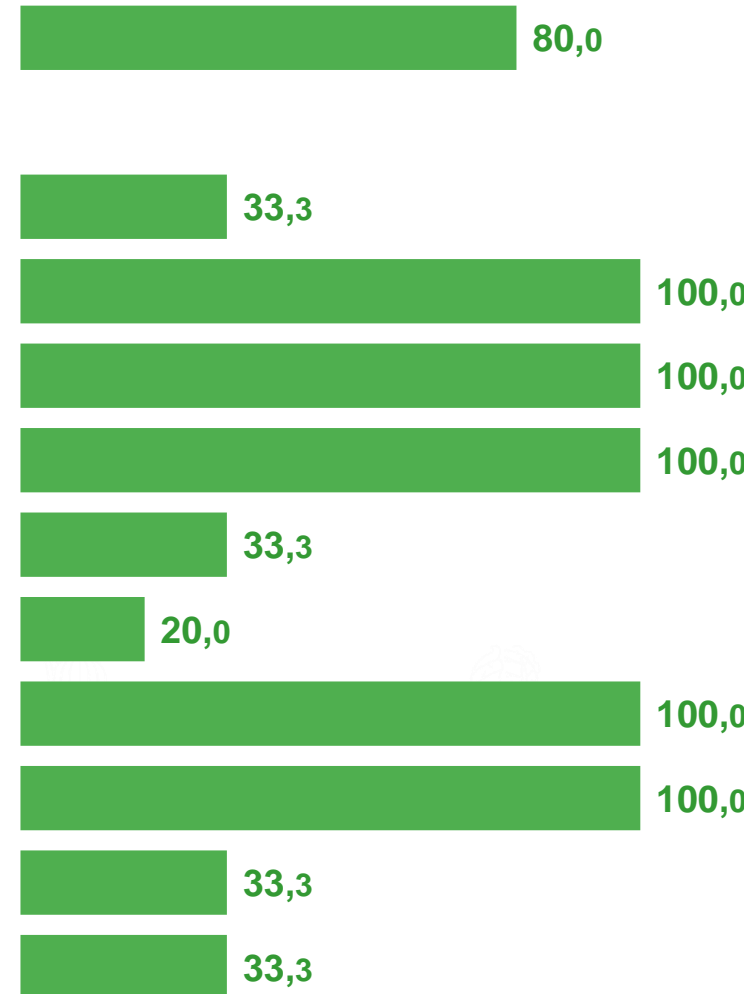
Транспортировка и хранение

Деятельность гостиниц и предприятий общественного питания

Деятельность в области информации и связи

Деятельность по операциям с недвижимым имуществом

Деятельность профессиональная, научная и техническая



ПРИБЫЛЬ





ДОЛЯ ПРИБЫЛЬНЫХ И УБЫТОЧНЫХ ОРГАНИЗАЦИЙ ПРОМЫШЛЕННОГО ПРОИЗВОДСТВА

январь-март 2023г., в % к общему количеству



Добыча полезных ископаемых

0,0
100,0



Промышленное производство

57,1
42,9



Обрабатывающие производства

33,3
66,7



Обеспечение электрической энергией, газом и паром; кондиционирование воздуха

100,0
0,0



Водоснабжение; водоотведение, организация сбора и утилизации отходов, деятельность по ликвидации загрязнений

100,0
0,0



Прибыль

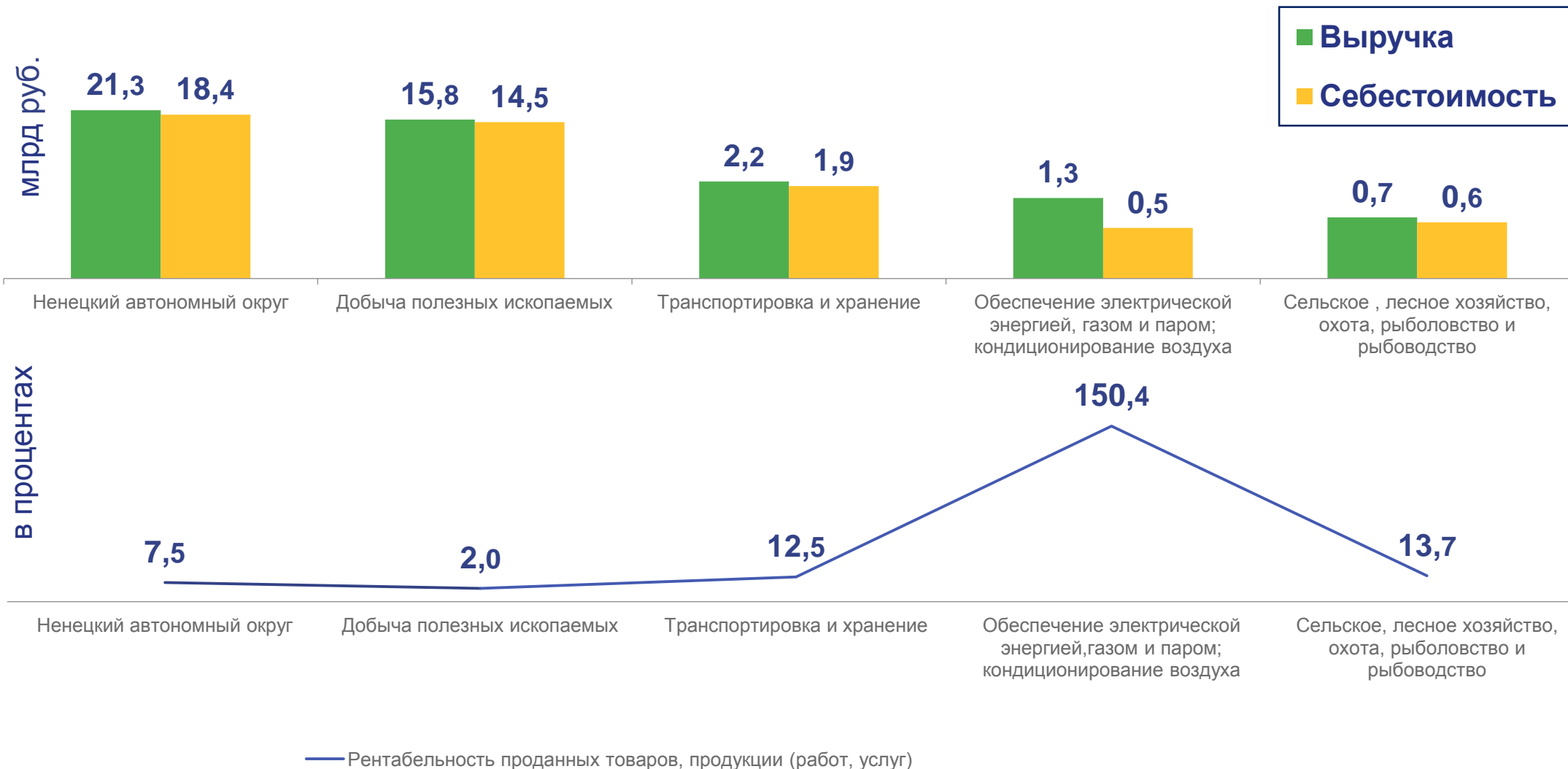


Убыток



ЭФФЕКТИВНОСТЬ ДЕЯТЕЛЬНОСТИ ОРГАНИЗАЦИЙ

январь-март 2023г.





ТЕМП РОСТА КРЕДИТОРСКОЙ ЗАДОЛЖЕННОСТИ ОРГАНИЗАЦИЙ

на конец марта 2023г., в % к соответствующему месяцу предыдущего года





СТРУКТУРА КРЕДИТОРСКОЙ ЗАДОЛЖЕННОСТИ ОРГАНИЗАЦИЙ

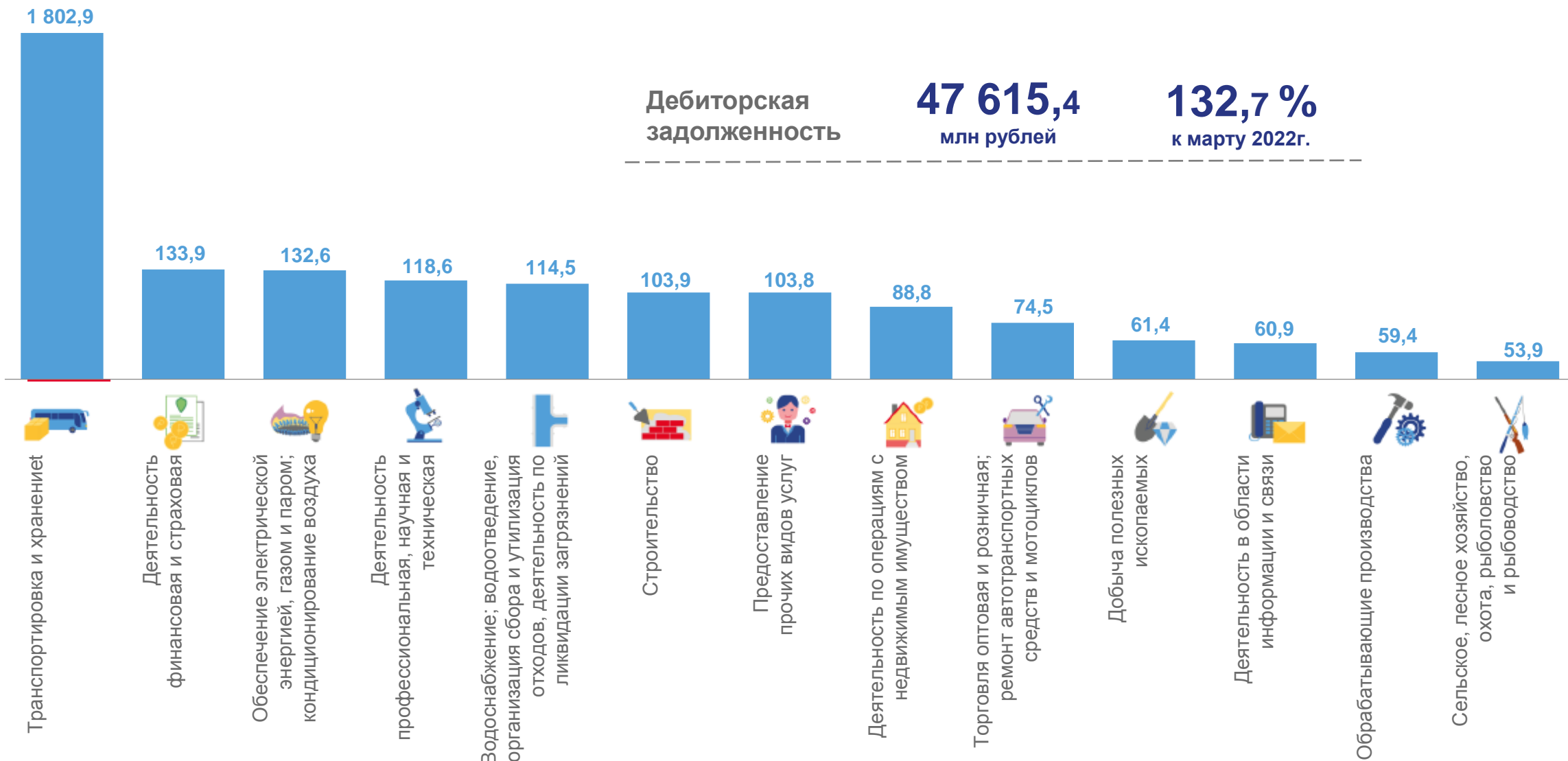
на конец марта 2023г., в % к итогу





ТЕМП РОСТА ДЕБИТОРСКОЙ ЗАДОЛЖЕННОСТИ ОРГАНИЗАЦИЙ

на конец марта 2023г., в % к соответствующему месяцу предыдущего года



Дебиторская
задолженность

47 615,4
млн рублей

132,7 %
к марту 2022г.



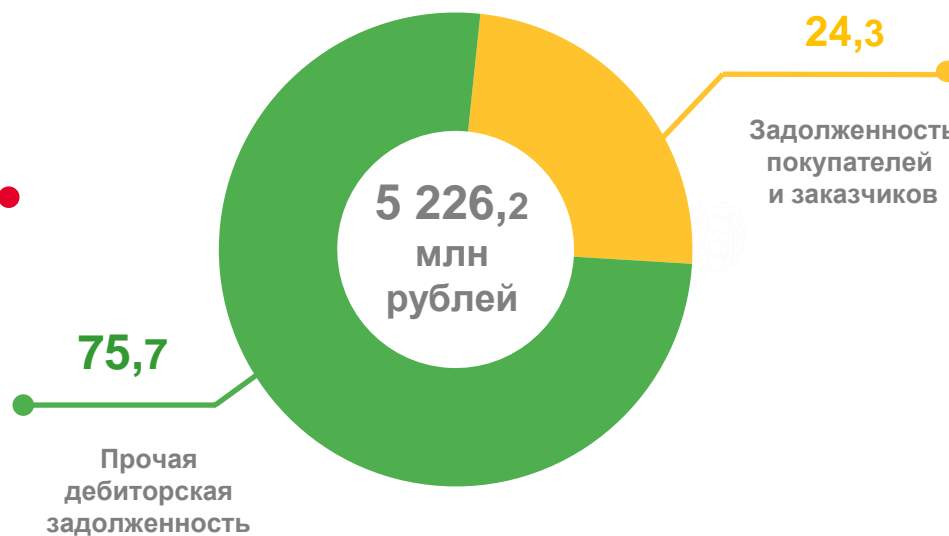


СТРУКТУРА ДЕБИТОРСКОЙ ЗАДОЛЖЕННОСТИ ОРГАНИЗАЦИЙ

на конец марта 2023г., в % к итогу



в % к просроченной дебиторской
задолженности



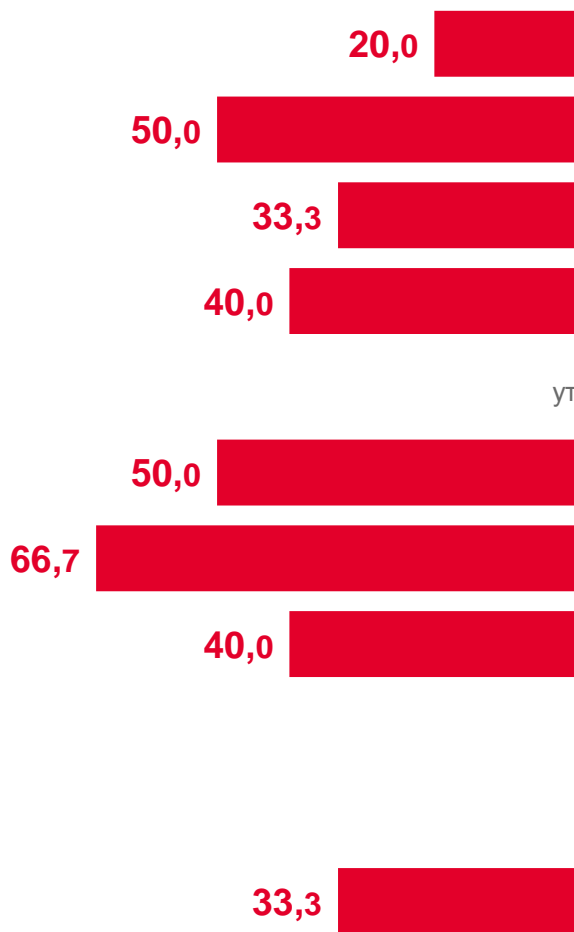


ДОЛЯ ОРГАНИЗАЦИЙ, ИМЕЮЩИХ ПРОСРОЧЕННУЮ КРЕДИТОРСКУЮ И ДЕБИТОРСКУЮ ЗАДОЛЖЕННОСТЬ

на конец марта 2023г., в общем объеме задолженности, в %



КРЕДИТОРСКАЯ ЗАДОЛЖЕННОСТЬ



ДЕБИТОРСКАЯ ЗАДОЛЖЕННОСТЬ





СТРУКТУРА АКТИВОВ ОРГАНИЗАЦИЙ

на конец марта 2023г., в % к итогу

ВНЕОБОРОТНЫЕ АКТИВЫ



ОБОРОТНЫЕ АКТИВЫ

